

SINDICATO DOS CONTABILISTAS DE SANTOS E REGIÃO

DAS RECEITAS E DESPESAS NÃO OPERACIONAIS:

Em relação a estas rubricas tivemos:

Ajustes nas Contas de Exercícios Anteriores: R\$ 1.317,00 (referem-se a ajustes de saldos de despesas com relação ao saldo final de 2.011).

DO IMOBILIZADO


Foram investidos em 2012 R\$ 3.400,00 para a aquisição de barraca de praia e baixa da antiga por obsolescência

DO SUPERÁVIT:

Foi registrado o superávit no exercício de 2.012 da ordem de R\$ 72.421,00 que será incorporado ao Patrimônio Líquido

Junto ao presente seguem as demonstrações contábeis que por si só explicam os totais e resultados encontrados e ficamos à disposição para esclarecimentos que se fizerem necessários.

Santos, 31 de Janeiro de 2.013




Antonio Augusto Pizzo

Presidente


SINDICATO DOS CONTABILISTAS DE SANTOS E REGIÃO
DEMONSTRAÇÃO DAS VARIAÇÕES PATRIMONIAIS EM MIL R\$

	31/12/2012	31/12/2011	DO ANO
RECEITAS OPERACIONAIS	357.056	350.308	6.748
CONTRIBUIÇÕES	325.333	333.970	(8.637)
SOCIAIS	81.956	75.639	6.317
PATRIMONIAIS	4.132	4.605	(473)
TRANSFERENCIAS	-	-	-
FINANCEIRAS	6.581	3.058	3.523
(-) DEDUÇÕES DA RECEITA	(60.946)	(66.964)	6.018
DESPESAS OPERACIONAIS	282.697	295.835	(13.138)
PESSOAL	111.951	109.541	2.410
MATERIAL CONSUMO	11.795	8.779	3.016
ADMINISTRATIVAS	80.725	83.241	(2.516)
REPRESENTAÇÕES	6.151	29.134	(22.983)
REGULAMENTARES	5.665	5.136	529
ENSINO TECNICO	39.672	34.224	5.448
FINANCEIRAS	20.172	18.285	1.887
DEPRECIACÕES	6.566	7.495	(929)
RECEITAS/DESP NÃO OPERACIONAIS	(1.938)	(16.910)	14.972
VENDA IMOBILIZADO	-	-	-
BAIXA DO IMOBILIZADO	621	-	621
AJUSTES EXERC ANTERIORES	-	751	(751)
(-) AJUSTES EXERC ANTERIORES	1.317	17.661	(16.344)
SUPERÁVIT/DÉFICIT DO PERÍODO	72.421	37.563	34.858


 José Roberto Pereira Rios
 Contador
 CRC 1SP 081.876/O-0



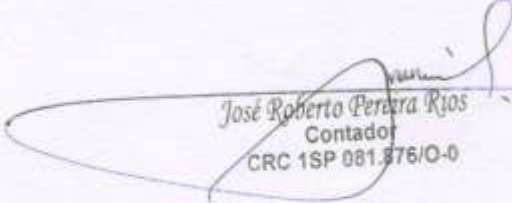
SINDICATO DOS CONTABILISTAS DE SANTOS E REGIAO			
BALANÇO PATRIMONIAL COMPARADO EM MIL R\$			
	31/12/2012	31/12/2011	DO ANO
ATIVO	304.111	267.046	37.065
CIRCULANTE	102.151	67.636	34.515
CAIXA OU EQUIVALENTES DE CAIXA	87.846	43.474	44.372
CAIXA	42	34	8
BANCO C/MOVIMENTO	11.502	21.917	(10.415)
BANCO C/POUPANÇA	1.637	442	1.195
BANCOS C/APLICAÇÕES	74.665	21.081	53.584
REALIZÁVEL	14.305	24.162	(9.857)
CREDITOS ADMINISTRATIVOS	13.932	24.162	(10.230)
DESPESAS ANTECIPADAS	373	-	373
NÃO CIRCULANTE	201.960	199.410	2.550
REALIZÁVEL A LONGO PRAZO	166.398	157.713	8.685
BENFEITORIAS BENS TERCEIROS	166.398	157.713	8.685
IMOBILIZADO	31.860	37.995	(6.135)
MOVEIS E INSTALAÇÕES	84.175	86.525	(2.350)
(-) DEPRECIações	(52.315)	(48.530)	(3.785)
INTANGÍVEL	3.702	3.702	-
INVESTIMENTOS	722	722	-
DIREITOS DE USO	2.980	2.980	-
PASSIVO	304.110	267.046	37.064
CIRCULANTE	26.527	61.885	(35.358)
OBRIGAÇÕES SOCIAIS TRABALHISTAS	7.385	16.439	(9.054)
DEPOSITOS DE TERCEIROS	63	23.449	(23.386)
DÉBITOS ADMINISTRATIVOS	17.831	19.512	(1.681)
OUTROS DÉBITOS	-	-	-
RECEITA DIFERIDA	1.248	2.485	(1.237)
PATRIMÔNIO LÍQUIDO	277.583	205.161	72.422
PATRIMÔNIO	167.598	167.598	-
SUPERÁVIT/DÉFICIT PERÍODO	109.985	37.563	72.422


 José Roberto Pereira Rios
 Contador
 CRC 1SP 081.876/O-0



SINDICATO DOS CONTABILISTAS DE SANTOS E REGIÃO
DEMONSTRAÇÃO DOS FLUXOS DE CAIXA -DFC- EM MIL R\$

	31/12/2012	31/12/2011
ATIVIDADES OPERACIONAIS		
SUPERÁVIT DO PERÍODO	72.422	37.563
Despesas (Receitas) que não afetam o Caixa		
Depreciações	6.567	7.495
Outras Receitas/Despesas	2.969	
Sub-total	81.958	45.058
Variações no Ativo Circulante		
Contas a Receber	10.230	(8.970)
Estoques	(373)	73
Despesas Antecipadas	9.857	(8.897)
SUB TOTAL		
Variações no Passivo Circulante		
Obrigações Soc Trabalhistas	(9.054)	844
Depositos de Terceiros	(23.386)	4.369
Debitos Administrativos	(1.681)	8.354
Fornecedores	-	-
Receita Diferida	(1.237)	1.621
Outros Debitos	-	(4.484)
Sub-Total	(35.358)	10.704
(=) CAIXA LIQUIDO ATIVIDADES OPERACIONAIS	56.457	46.865
ATIVIDADES DE INVESTIMENTOS		
VENDA DE BENS	-	-
AQUISIÇÃO BENS	(3.400)	(19.706)
AUMENTO DO RLP	(8.685)	(7.833)
(=) CAIXA LIQUIDO ATIVIDADES INVESTIMENTOS	(12.085)	(27.539)
ATIVIDADES DE FINANCIAMENTO		
EMPRESTIMOS		
REDUÇÃO DO ELP		
(=) CAIXA LIQUIDO ATIVIDADES FINANCIAMENTO		
AUMENTO LIQUIDO AO CAIXA E EQUIVALENTE DE CAIXA	44.372	19.326
CAIXA E EQUIVALENTE DE CAIXA NO INÍCIO DO PERÍODO	43.474	24.148
CAIXA E EQUIVALENTE DE CAIXA NO FINAL DO PERÍODO	87.846	43.474
VARIAÇÃO DAS CONTAS CAIXA/BANCOS/EQUIVALENTES	44.372	19.326


 José Roberto Pereira Rios
 Contador
 CRC 1SP 081.876/O-0



Demonstração de Superávit ou Déficit

Folha: 1

SIND CONTABILISTAS DE SANTOS E REGIAO

CNPJ: 58.238.536/0001-20

Período: 01/01 a 31/12

	2012	2011
RECEITA		
RECEITA CONTRIBUIÇÃO SINDICAL	152.123,87 C	167.329,32 C
CONTR SINDICAL	152.123,87 C	167.329,32 C
RECEITA CONTRIBUICAO CONFEDERATIVA	19.523,70 C	6.032,00 C
CONTR CONFEDERATIVA	19.523,70 C	6.032,00 C
RECEITAS CONTRIBUIÇÃO DE FILIADOS	153.685,90 C	160.608,57 C
CONTRIBUIÇÕES DE ASSOCIADOS	150.986,92 C	149.074,06 C
CONTRIBUIÇÃO ASSISTENCIAL	2.698,98 C	5.959,98 C
TAXAS DE EXPEDIENTES	0,00	5.574,53 C
RECEITA DAS CONTRIBUIÇÕES SOCIAIS	81.956,11 C	75.639,37 C
CURSOS E PALESTRAS	79.203,09 C	62.528,37 C
BARRACA DE PRAIA	828,17 C	0,00
PLANO DE SAUDE	1.804,85 C	619,00 C
JANTARES CONFRATERNIZAÇÕES	120,00 C	12.492,00 C
RECEITAS PATRIMONIAIS	4.132,00 C	4.605,00 C
ALUGUEL DA SEDE SOCIAL	4.132,00 C	4.445,00 C
DOAÇÕES RECEBIDAS	0,00	160,00 C
RECEITAS FINANCEIRAS	4.783,69 C	3.058,04 C
RECEITAS DE APLICAÇÕES	2.814,79 C	2.856,81 C
JUROS ATIVOS	264,42 C	200,52 C
DESCONTOS OBTIDOS	1.704,48 C	0,71 C
RECEITAS FINANCEIRAS CS	1.797,20 C	0,00
RECEITAS DE APLICAÇÕES CS	1.797,20 C	0,00
DEDUÇÕES DA RECEITA	50.945,73 D	66.964,13 D
GOVERNO FEDERAL EMPREGO SALARIO	30.424,77 D	33.482,06 D
CONTRIBUICAO FEDERAÇÃO	22.818,59 D	25.111,55 D
CONTRIBUIÇÃO CONFEDERAÇÃO	7.702,37 D	8.370,52 D
AJUSTES EXERCICIO ANTERIORES	0,00	750,81 C
RECEITAS PERIODOS ANTERIORES	0,00	750,81 C
DESPESA		
PESSOAL E ENCARGOS	111.951,02 D	109.541,28 D
SALARIOS	46.477,71 D	51.697,49 D
FERIAS	4.766,33 D	6.705,96 D
13. SALARIO	4.371,24 D	4.870,05 D
RESCISÕES TRABALHISTAS	13.327,72 D	0,00
VALE TRANSPORTE	2.599,60 D	2.214,46 D
VALE REFEIÇÃO	13.069,03 D	14.104,30 D
ASSISTENCIA MEDICA	0,00	8,89 D
PLANO DE SAUDE	5.629,30 D	7.704,39 D
CONTRIBUIÇÃO INSS	15.217,47 D	16.646,78 D
CONTRIBUIÇÃO FGTS	5.899,10 D	4.956,96 D
CONTRIBUIÇÃO AO PIS	593,52 D	632,00 D
DESPESAS C/MATERIAL DE CONSUMO	10.801,70 D	8.779,42 D
IMPRESSOS MAT ESCRITORIO	3.313,79 D	4.565,70 D
MATERIAL CONSERVAÇÃO LIMPEZA	6.119,70 D	1.664,76 D
MATERIAL PARA COPA	1.368,21 D	2.548,96 D
DESPESAS ADMINISTRATIVAS	56.330,95 D	83.240,96 D
ASSISTENCIA CONTABIL	8.081,27 D	7.045,00 D
ASSISTENCIA JURIDICA	112,00 D	14.050,00 D

Demonstração de Superávit ou Déficit

Folha: 2

SIND CONTABILISTAS DE SANTOS E REGIAO

CNPJ: 58.238.536/0001-20

Período: 01/01 a 31/12

	2012	2011
PROPAGANDA PUBLICIDADE	0,00	360,00 D
FOTOCOPIAS XEROX	5,00 D	0,00
IMPOSTOS E TAXAS	1.471,48 D	1.088,86 D
JORNAIS REVISTAS	444,59 D	2.248,81 D
TELEFONE	3.909,68 D	4.851,46 D
PORTES DO CORREIO	11.236,36 D	12.079,95 D
LUZ, AGUA E GAZ	5.384,82 D	4.256,73 D
CONDUÇÃO TRANSPORTE	1.168,70 D	2.618,03 D
CUSTAS DESPESAS CARTORIO	504,96 D	1.215,31 D
SEGUROS	549,54 D	562,29 D
PROCESSAMENTO DADOS	0,00	5.805,68 D
INTERNET	574,42 D	11.475,33 D
PERDAS E DANOS	4.499,94 D	613,40 D
DONATIVOS CONTRIBUIÇÕES	0,00	160,00 D
ASSISTENCIA TECNICA	5.064,27 D	2.326,22 D
BENS PEQUENO VALOR	250,00 D	321,60 D
SERVIÇOS SEGURANÇA	820,34 D	770,13 D
PUBLICAÇÃO EDITAIS	1.341,14 D	1.700,00 D
SERVIÇOS PRESTADOS PESSOA FISICA	0,00	4.382,16 D
ASSESSORIA DE IMPRENSA	4.432,60 D	0,00
BARRACA DE PRAIA	6.479,84 D	5.080,00 D
SERVIÇOS TERCEIROS	0,00	230,00 D
DESPESAS C/REPRESENTAÇÕES	0,00	29.133,85 D
VIAGENS E ESTADAS	0,00	1.160,82 D
HOMENAGENS	0,00	14.663,03 D
JANTARES E CONFRATERNIZAÇÕES	0,00	13.310,00 D
DESPESAS REGULAMENTARES	5.664,84 D	5.136,00 D
CONTRIB CONFEDERAÇÃO	1,43 D	0,00
CONTRIB FEDERAÇÃO	4.822,49 D	4.192,72 D
CONTRIB ENTIDADE DE CLASSE	740,92 D	943,28 D
CONTRIB ENTIDADE DE CLASSE CS	100,00 D	0,00
ASSISTENCIA TECNICA	0,00	34.223,70 D
CURSOS E PALESTRAS	0,00	34.223,70 D
DESPESAS FINANCEIRAS	12.269,65 D	18.284,86 D
JUROS PASSIVOS	209,97 D	103,78 D
DESPESAS BANCARIAS	989,10 D	1.410,20 D
PERDAS EM INVESTIMENTOS	2.347,67 D	0,00
ACRESCIMOS LEGAIS	7,96 D	0,00
TARIFAS COBRANÇA	8.714,95 D	16.770,88 D
ENCARGOS DE DEPRECIAÇÃO	6.566,94 D	7.494,93 D
DEPRECIAÇÕES	6.566,94 D	7.494,93 D
DESPESAS C/MATERIAL DE CONSUMO CS	993,41 D	0,00
IMPRESSOS MAT ESCRITORIO CS	853,97 D	0,00
MATERIAL PARA COPA CS	139,44 D	0,00
DESPESAS ADMINISTRATIVAS CS	24.393,68 D	0,00
ASSISTENCIA JURIDICA CS	17.328,66 D	0,00
CUSTAS DESPESAS CARTORIO CS	200,00 D	0,00
ASSISTENCIA TECNICA CS	3.332,47 D	0,00
BENS PEQUENO VALOR CS	289,90 D	0,00



Demonstração de Superávit ou Déficit

Folha: 3

SIND CONTABILISTAS DE SANTOS E REGIAO

CNPJ: 58.238.536/0001-20


Período: 01/01 a 31/12

	2012	2011
EDITORACAO DE JORNAL CS	314,25 D	0,00
ASSESSORIA DE IMPRENSA CS	1.623,60 D	0,00
BARRACA DE PRAIA CS	1.250,00 D	0,00
PUBLICACAO DE EDITAIS CS	54,80 D	0,00
DESPESAS C/REPRESENTAÇÕES CS	6.151,41 D	0,00
VIAGENS E ESTADAS CS	150,81 D	0,00
HOMENAGENS CS	326,00 D	0,00
REPRESENTACOES EM SOLENIDADES CS	430,00 D	0,00
REUNIOES COM TERCEIROS CS	604,85 D	0,00
JANTARES CONFRATERNIZACOES CS	4.639,75 D	0,00
ASSISTENCIA TECNICA CS	39.671,26 D	0,00
CURSOS E PALESTRAS CS	39.671,26 D	0,00
DESPESAS FINANCEIRAS CS	7.901,83 D	0,00
DESPESAS BANCARIAS CS	272,10 D	0,00
TARIFAS DE COBRANCA CS	7.629,73 D	0,00
AJUSTE EXERCICIO ANTERIOR	1.317,03 D	17.660,62 D
DESPESAS EXERCICIO ANTERIOR	1.317,03 D	17.660,62 D
BAIXAS DO IMOBILIZADO	621,28 D	0,00
BAIXA DE BENS MOVEIS	621,28 D	0,00
= Superávit	72.421,74 C	37.563,36 C

SANTOS, 31 de dezembro de 2012.



PRESIDENTE
ANTONIO AUGUSTO PIZZO
CPF: 044.141.608-04



RAS-REVIRI EMP DE CONTABILIDADE LTDA
JOSE ROBERTO PEREIRA RIOS
CT CRC: 1SP 081876/O-0

Balanço Patrimonial

Folha: 1

SIND CONTABILISTAS DE SANTOS E REGIAO

CNPJ: 58.238.536/0001-20

Período : 01/01/2012 a 31/12/2012

ATIVO	Saldo Anterior	Saldo Atual	PASSIVO	Saldo Anterior	Saldo Atual
ATIVO	267.073,31	304.110,34	PASSIVO	267.073,31	304.110,34
CIRCULANTE	67.663,39	102.151,10	CIRCULANTE	61.912,04	26.527,33
CAIXA E EQUIVALENTES DE CAIXA	43.473,54	87.846,31	EXIGIVEL	61.912,04	26.527,33
DISPONIVEL	33,43	41,76	OBRIGAÇÕES SOCIAIS E TRABALHISTAS	16.438,72	7.384,50
CAIXA	33,43	41,76	SALARIOS A PAGAR	2.415,00	277,00
DEPOSITOS BANCARIOS	21.916,26	11.501,97	PROVISÃO PARA FÉRIAS	8.980,86	3.193,32
CAIXA ECONOMICA FEDERAL	2.640,32	3.854,50	INSS A RECOLHER	1.615,43	2.147,76
BANCO SANTANDER SA	80,91	80,91	FGTS A RECOLHER	0,00	573,20
CAIXA ECON FEDERAL CC 404007-5	16.254,80	1.673,24	PIS A RECOLHER	96,52	91,59
CAIXA ECON FEDERAL CC 46268-4	2.940,23	4.586,31	CONT SINDICAL CONFED ASSIST A PAGAR	225,17	0,00
CAIXA ECONOMICA FEDERAL S/A CC 1794-	0,00	1.307,01	PROVISÃO PARA ENCARGOS SOCIAIS	3.105,74	1.101,69
APLICAÇÕES FINANCEIRAS	21.081,37	74.665,88	DEPOSITOS DE TERCEIROS	23.448,78	63,34
APLICAÇÕES CAIXA ECONOMICA	21.081,37	74.665,88	IRRF A RECOLHER	32,70	48,14
APLICAÇÕES EM POUPANÇA	442,48	1.636,90	ISS NA FONTE A RECOLHER	16,50	15,20
POUPANÇA CAIXA ECONOMICA	442,48	1.636,90	IMPOSTOS E TAXAS MUNICIPAIS	4.827,58	0,00
REALIZAVEL	24.189,85	14.304,59	DEPOSITOS DE TERCEIROS	18.572,00	0,00
CREDITOS COM TERCEIROS	23.657,15	13.931,59	DÉBITOS COM TERCEIROS	19.539,68	17.831,43
CREDITOS ASSOCIADOS PLANO DE	3.308,95	1.304,59	ASSIST CONTABIL A PAGAR	545,00	622,00
VALORES A RECEBER DE FILIADOS	20.348,20	12.537,00	ASSIST JURIDICA A PAGAR	0,00	1.356,00
OUTROS CREDITOS	532,70	373,00	SERVIÇOS TERCEIRIZADOS A PAGAR	1.000,00	0,00
SEGUROS	88,11	118,00	FORNECEDORES A PAGAR	4.047,18	406,80
DESPESAS DE PERÍODO SEGUINTE	444,59	255,00	PROCESSAMENTOS DADOS A PAGAR	481,18	0,00
NÃO CIRCULANTE	199.409,92	201.959,24	PLANO DE SAÚDE A PAGAR	8.954,79	8.367,57
REALIZAVEL A LONGO PRAZO	157.712,71	166.397,92	FEDERAÇÃO CONTABILISTAS EST SAO	4.192,72	4.822,49
CREDITOS COM TERCEIROS	157.712,71	166.397,92	CNPL	237,27	334,89
BENFEITORIAS EM BENS DE TERCEIROS	157.712,71	166.397,92	GOVERNO FEDERAL	81,54	0,00
IMOBILIZADO	37.995,21	31.859,32	CONTAS A PAGAR	0,00	1.411,24
BENS MOVEIS	86.524,97	84.174,97	ASSISTENCIA TECNICA	0,00	510,44
APARELHAGEM DE COMUNICAÇÃO	959,00	959,00	RECEITA DIFERIDA	2.484,86	1.248,00
MAQUINAS	3.949,00	3.949,00	RECEITAS ANTECIPADAS	2.484,86	1.248,00
EQUIPAMENTOS DE INFORMATICA	22.097,92	22.097,92	PATRIMONIO LIQUIDO	205.161,27	277.583,01
APARELHO DE FAX	300,00	300,00	PATRIMONIO	205.161,27	277.583,01
VEÍCULOS	1.400,00	1.400,00	PATRIMONIO SOCIAL	205.161,27	277.583,01
MOVEIS E UTENSILIOS	48.467,95	48.467,95	PATRIMONIO	167.597,91	167.597,91
APARELHOS DE TELEFONE	101,10	101,10	SUPERAVIT DO PERIODO	37.563,36	109.985,10
MAQUINA FOTOGRAFICA	1.000,00	1.000,00			
BARRACA DE PRAIA	8.250,00	5.900,00			
(-) DEPRECIACÕES	(48.529,76)	(52.315,65)			
DEPRECIACÃO ACUMUL APARELHAGEM	(231,71)	(327,59)			
DEPRECIACÃO ACUMUL MAQUINAS	(2.407,85)	(2.637,83)			
DEPRECIACÃO ACUMUL EQUIP	(16.673,47)	(18.434,51)			
DEPRECIACÃO ACUMUL APARELHO FAX	(300,00)	(300,00)			
DEPRECIACÃO ACUMUL VEÍCULOS	(1.376,47)	(1.400,00)			
DEPRECIACÃO ACUMUL MOVEIS E	(22.892,85)	(26.443,37)			
DEPRECIACÃO ACUMUL APARELHOS	(98,40)	(101,10)			
DEPRECIACÃO ACUMUL MAQUINA	(816,48)	(916,44)			
DEPRECIACÃO ACUMUL BARRACA DE	(3.732,53)	(1.754,81)			
INTANGIVEL	3.702,00	3.702,00			
DIREITOS DE USO	2.980,00	2.980,00			
DIREITO DE USO DE SOFTWARE	2.980,00	2.980,00			
MARCAS E PATENTES	722,00	722,00			
REGISTRO DE MARCAS	722,00	722,00			

Reconhecemos a exatidão do presente Balanço Patrimonial, cujos valores do Ativo e Passivo mais Patrimônio Líquido importam em R\$ 304.110,34 (trezentos e quatro mil, cento e dez Reais e trinta e quatro Centavos)

SANTOS, 31 de dezembro de 2012.


Balço Patrimonial

Folha: 2

SIND CONTABILISTAS DE SANTOS E REGIAO

CNPJ: 58.238.536/0001-20


Período : 01/01/2012 a 31/12/2012



PRESIDENTE

ANTONIO AUGUSTO PIZZO

CPF: 044.141.608-04



RAS-REVIRI EMP DE CONTABILIDADE LTDA

JOSE ROBERTO PEREIRA RIOS

CT CRC: ISP 081876/O-0

Notas Explicativas

Folha: 1

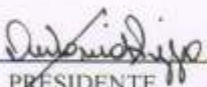
SIND CONTABILISTAS DE SANTOS E REGIAO

CNPJ: 58.238.536/0001-20


Período: 01/01 a 31/12/2012

- 1- Sindicato dos Contabilistas de Santos e Região entidade sindical representativa dos contabilistas de Santos e Região tem como atividade a defesa, coordenação e representação legal dos contabilistas de Santos e Região perante a sociedade e órgãos oficiais;
- 2- Apresenta suas Demonstrações Contábeis em conformidade com a Resolução CFC 1.418/12 ITG 1000;
- 3- A Depreciação utilizou como base o método linear ou cotas constantes. As Taxas utilizadas de depreciação foram:
 - 3.1- Móveis e Utensílios - 10 % a.a
 - 3.2 - Equipamentos de Informática 20 % a.a
- 4- O Teste de recuperabilidade dos Ativos (Impairment Test) não foi realizado em virtude do custo benefício.
- 4- O Ativo Financeiro esta alocado no Circulante a valores de realização.
- 5- O Superavit do exercício será transferido para o Patrimônio Líquido e a sua destinação será definida em 2013 por Assembleia Geral.

SANTOS, 31 de dezembro de 2012.



PRESIDENTE
ANTONIO AUGUSTO PIZZO
CPF: 044.141.608-04



RAS-REVIRI EMP DE CONTABILIDADE LTDA
JOSE ROBERTO PEREIRA RIOS
CT CRC: 1SP 081876/O-0

SINDICATO DOS CONTABILISTAS DE SANTOS E REGIÃO
COMPARATIVO DA RECEITA ORÇADA COM A ARRECADADA E DA
DESPESA AUTORIZADA COM A REALIZADA

dez/12


TÍTULOS	ORÇADA			REALIZADA			SALDO		
	CS	RP	SUPLEMENTAÇÃO	TOTAL	CS	RP	TOTAL	CS	RP
RECEITAS									
CONTRIBUIÇÕES	176.400	145.100	17.716	323.744	152.124	173.209	325.333	24.276	(28.109)
SOCIAIS	-	82.800	2.244	83.232	-	81.956	81.956	-	844
PATRIMONIAIS	-	3.300	432	5.984	-	4.132	4.132	-	(832)
FINANCEIRAS	-	3.840	2.684	3.840	1.797	4.784	6.581	(1.797)	(944)
(-) DEDUÇÕES RECEITA	(70.560)	-	-	(47.484)	(60.946)	-	(60.946)	(9.614)	-
TOTAIS	105.840	235.040	23.076	369.316	92.975	264.081	357.056	12.865	(29.041)
DESPESAS									
PESSOAL	11.915	107.280	-	119.195	-	111.951	111.951	11.915	(4.671)
MAT CONSUMO	-	11.000	3.750	14.750	994	10.801	11.795	(994)	199
ADMINISTRATIVAS	-	82.870	-	82.870	24.393	56.332	80.725	(24.393)	26.538
REPRESENTAÇÕES	-	10.600	-	10.600	6.151	-	6.151	(6.151)	10.600
REGULAMENTARES	-	1.420	4.566	5.986	-	5.665	5.665	-	(4.245)
ENSINO TÉCNICO	46.800	-	-	46.800	39.671	-	39.671	7.129	-
FINANCEIRAS	-	21.870	-	21.870	7.902	12.270	20.172	(7.902)	9.600
DEPRECIACIONES	-	-	-	-	-	6.567	6.567	-	(6.567)
OUTRAS DESPESAS	-	-	-	-	-	1.938	1.938	-	(1.938)
TOTAIS	58.715	235.040	8.316	302.071	79.111	205.524	284.635	(20.396)	29.516
APLIC CAPITAIS									
AQUISIÇÃO BENS	47.125	-	14.760	47.125	12.085	-	12.085	35.040	-
BENEFICIAS BENS TERCEIROS	35.125	-	4.795	35.125	3.400	-	3.400	31.725	-
TOTAIS	105.840	235.040	23.076	340.880	91.196	205.524	296.720	14.644	29.516

CS= P/CONTA CONTRIBUIÇÃO SINDICAL
RP= P/CONTA DE RECURSOS PROPRIOS



RAS REVIRI EMPRESA DE CONTABILIDADE LTDA CRC 013.961/O-3
 JOSÉ ROBERTO PEREIRA RIOS-CONTADOR CRC 1SP 081.876/O-0

SINDICATO DOS CONTABILISTAS DE SANTOS E REGIÃO						
DEMONSTRAÇÃO DAS MUTAÇÕES PATRIMONIAIS						
DESCRIÇÃO	PATRIMÔNIO	RES.REAV	RES.PERÍODO	DEST./RESERV	TOTAL	
SALDO 31/12/2011	167.598	-	37.563	-	205.161	
COMPENSAÇÕES	37.563	-	(37.563)	-	-	
RESULTADO PERÍODO	-	-	72.422	-	72.422	
SALDO 31/12/2012	205.161	-	72.422	-	277.583	


 José Roberto Pereira Nias
 Contador
 CRC 1SP 091.87610-0



SINDICATO DOS CONTABILISTAS DE SANTOS E REGIÃO
COMPOSIÇÃO DO IMOBILIZADO

CUSTO ACUMULADO	SD30/12/2011	ADIÇÕES	BAIXAS	SD 31/12/2012
APARELHOS COMUNICAÇÃO	959	-	-	959
MAQUINAS	3.949	-	-	3.949
EQUIP. INFORMATICA	20.911	1.186	-	22.097
APARELHO DE FAX	300	-	-	300
VEÍCULOS	1.400	-	-	1.400
MOVEIS E UTENSILIOS	48.468	-	-	48.468
APARELHOS TELEFONE	101	-	-	101
MAQUINA FOTOGRAFICA	1.000	-	-	1.000
BARRACA DE PRAIA	8.250	3.400	5.750	5.900
SUB-TOTAL	85.338	4.586	5.750	84.174
DEPRECIACÃO ACUMULADA	(48.529)	(6.567)	(2.782)	(52.314)
PERMANENTE LIQUIDO	36.809	(1.981)	2.968	31.860


 José Roberto Pereira Rios
 Contador
 CRC 1SP 084/876/O-0

